

## RINGKASAN

### DPA Perubahan Dinas Penanaman Modal dan Perizinan Kota Yogyakarta

#### Tahun Anggaran 2018

Tujuan dan Sasaran Dinas Penanaman Modal dan Perizinan

“Nilai Investasi Meningkatkan”

- TARGET KINERJA DINAS PENANAMAN MODAL DAN PERIZINAN TAHUN 2018

Target Kinerja Dinas Penanaman Modal dan Perizinan Tahun 2018 adalah sebagai berikut :

NO	SASARAN PEMBANGUNAN DAERAH	INDIKATOR SASARAN	TARGET
1	Nilai Investasi Meningkatkan	Nilai investasi	292.826.905.268

- ARAH KEBIJAKAN

1. Memberikan pelayanan prima di bidang Penanaman Modal dan Perizinan kepada masyarakat di Kota Yogyakarta;
2. Meningkatkan upaya penanganan pengaduan dan pengawasan terhadap izin yang diterbitkan Dinas Penanaman Modal dan Perizinan Kota Yogyakarta;
3. Melakukan kajian terhadap dasar hukum atau regulasi yang ada di Dinas Penanaman Modal dan Perizinan Kota Yogyakarta, sehingga diharapkan semua izin sudah ada regulasinya;
4. Bekerjasama dengan Pemerintah Daerah dan Pemerintah Pusat terkait promosi kegiatan festival, kultural dan sebagainya yang berlokasi di Kota Yogyakarta, dan dapat berpartisipasi ikut pameran di suatu Kota atau Negara dengan menampilkan produk-produk khas Kota Yogyakarta.

- DATA DPA PERUBAHAN TAHUN 2018

#### RINGKASAN ANGGARAN PENDAPATAN DAN BELANJA DAERAH PERUBAHAN TAHUN ANGGARAN 2018

NO	URUT URAIAN	JUMLAH
	2	3
1	<b>PENDAPATAN</b>	<b>4.698.030.660,00</b>
1.1	<b>PENDAPATAN ASLI DAERAH</b>	<b>4.698.030.660,00</b>
	Hasil Retribusi Daerah	4.698.030.660,00
	<b>Jumlah Pendapatan Daerah</b>	<b>4.698.030.660,00</b>
2	<b>BELANJA</b>	<b>8.770.021.873,00</b>
2.1	<b>BELANJA TIDAK LANGSUNG</b>	<b>4.185.312.246,00</b>
	Belanja Pegawai	4.185.312.246,00
2.2	<b>BELANJA LANGSUNG</b>	<b>4.584.709.627,00</b>

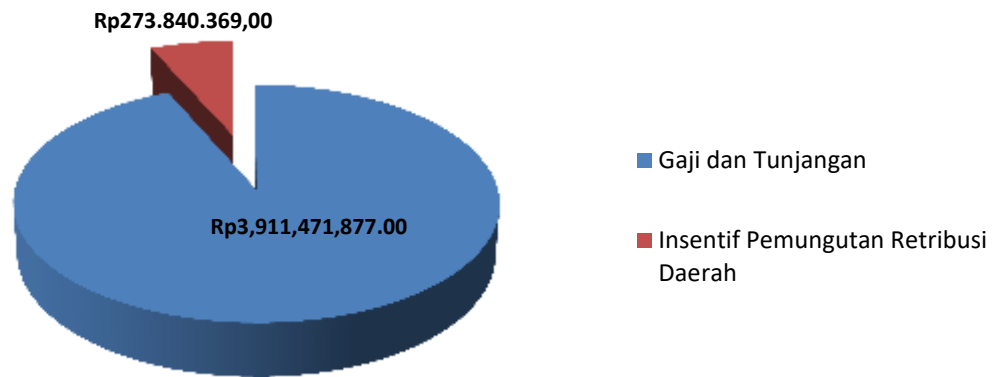
	Belanja Pegawai	523.925.857,00
	Belanja Barang dan Jasa	3.365.624.770,00
	Belanja Modal	695.159.000,00
	Jumlah Belanja	8.770.021.873,00
	Surplus/Defisit	(4.071.991.213,00)

▪ **KOMPOSISI PENDAPATAN**



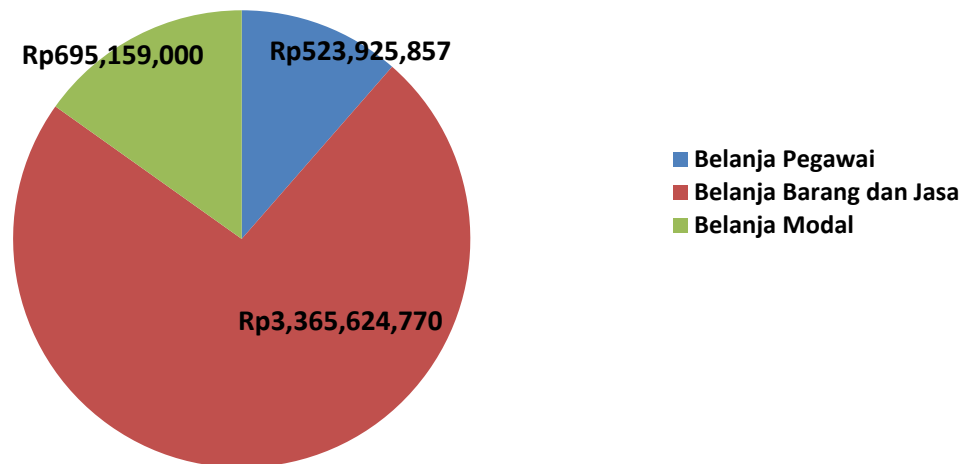
▪ **KOMPOSISI BELANJA TIDAK LANGSUNG**

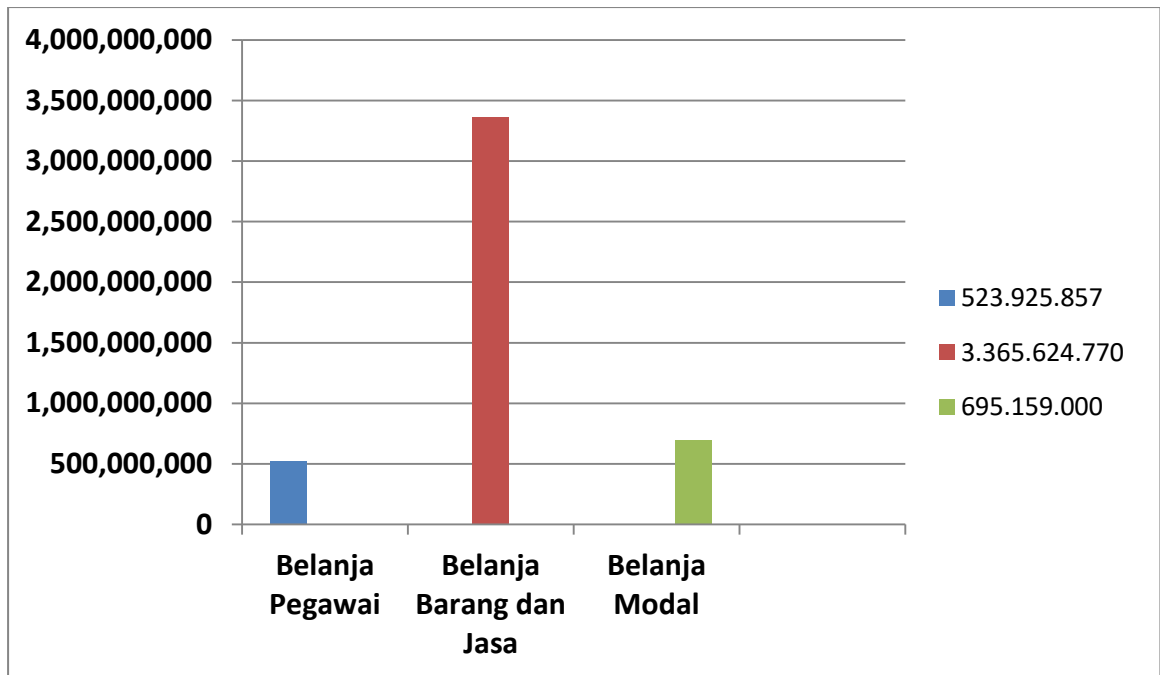
## Belanja Tidak Langsung



### ▪ KOMPOSISI BELANJA LANGSUNG

## Komposisi Belanja Langsung





▪ **KOMPOSISI ANGGARAN PER PROGRAM**

NO	PROGRAM	ANGGARAN
1.	Program Pelayanan Administrasi Perkantoran	2.671.881.419,00
2.	Program Peningkatan Sarana dan Prasarana Aparatur	467.755.000,00
3.	Program Peningkatan Pengembangan Sistem Pelaporan Capaian Kinerja dan Keuangan	55.528.206,00
4.	Program Pelayanan Penanaman Modal dan Perizinan	353.120.354,00
5.	Program Pengawasan dan Penanganan Pengaduan Penanaman Modal dan Perizinan	76.128.206,00
6.	Program Pengembangan Penanaman Modal	637.105.824,00
7.	Program Penguatan Regulasi dan Pengembangan Kinerja Layanan Penanaman Modal dan Perizinan	323.190.618,00

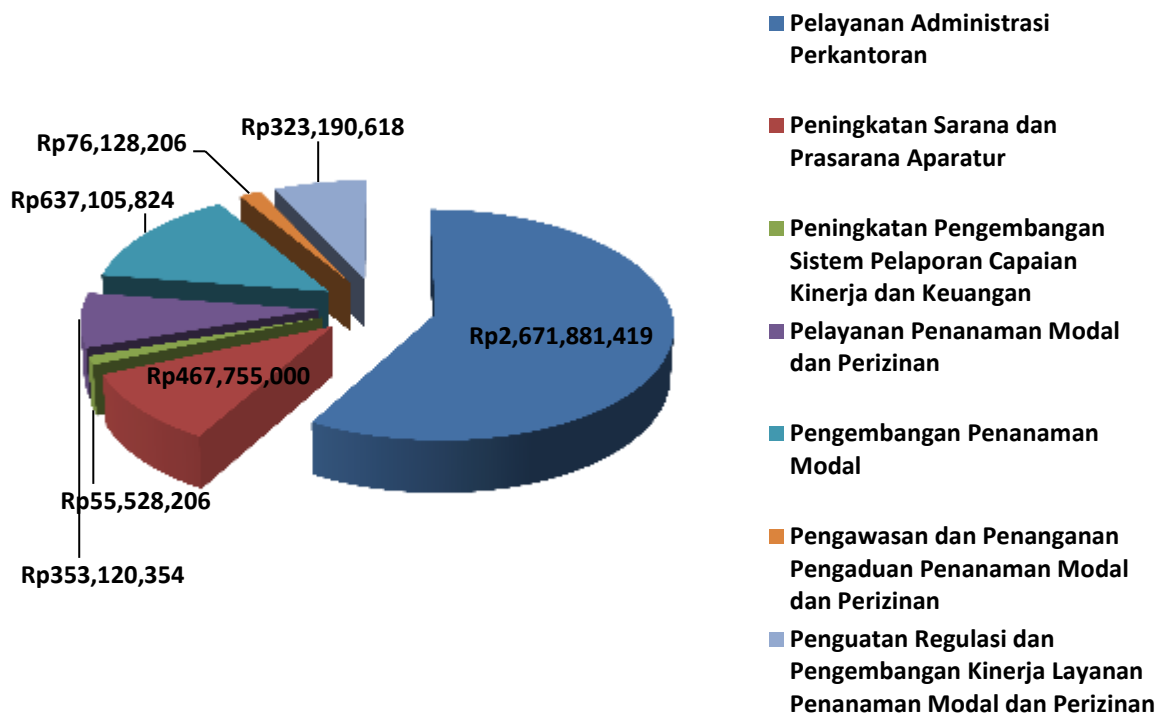
▪ **KOMPOSISI ANGGARAN PER KEGIATAN**

NO	KEGIATAN	ANGGARAN
	<b>Program Administrasi Perkantoran</b>	
1.	Penyediaan Rapat-rapat Koordinasi dan Konsultasi	424.977.500,00
2.	Penyediaan Jasa, Peralatan dan Perlengkapan Kantor	1.695.769.650,00

3.	Penyediaan Jasa Pengelola Pelayanan Perkantoran	551.134.269,00
	<b>Program Sarana dan Prasarana Aperatur</b>	
1.	Pemeliharaan Rutin/Berkala Gedung/Bangunan Kantor	333.725.000,00
2.	Pemeliharaan Rutin/Berkala Kendaraan Dinas/Operasional	134.030.000,00
	<b>Program Pengembangan Sistem Pelaporan Capaian Kinerja dan Keuangan</b>	
1.	Penyusunan Dokumen Perencanaan, Pengendalian dan Laporan Capaian Kinerja SKPD	55.528.206,00
	<b>Program Penanaman Modal dan Perizinan</b>	
1.	Pelaksanaan Koordinasi dan Penelitian Lapangan	165.619.324,00
2.	Pelaksanaan Operasional Pelayanan Perizinan	107.916.824,00
3.	Pelaksanaan Penerbitan Perizinan	79.584.206,00
	<b>Program Pengawasan dan Penanganan Pengaduan Penanaman Modal dan Perizinan</b>	
1.	Pengawasan Perizinan Kota Yogyakarta	56.126.206,00
2.	Pengelolaan Pengaduan Perizinan Kota Yogyakarta	20.002.000,00
	<b>Program Pengembangan Penanaman Modal</b>	
1.	Pengelolaan Data dan Informasi Perizinan	253.309.206,00
2.	Pengembangan dan Penyelenggaraan Promosi Penanaman Modal	274.204.206,00
3.	Pengendalian dan Pengawasan Pelaksanaan PM	109.592.412,00
	<b>Program Regulasi dan Pengembangan Kinerja Layanan Penanaman Modal dan Perizinan</b>	
1.	Pengkajian dan Sosialisasi Peraturan Perizinan	204.008.206,00
2.	Pengukuran Kinerja Pelayanan	119.182.412,00

▪ **KOMPOSISI ANGGARAN PER PROGRAM**

## Anggaran Per Program



### ▪ KOMPOSISI ANGGARAN PER KEGIATAN

# Anggaran Per Kegiatan

