

Anggaran Program dan Kegiatan Dinas Penanaman Modal dan Perizinan Tahun Anggaran 2018

| No | Program | Indikator | Target | Kegiatan | Anggaran | Bidang Pengampu |
|----|---|--|--------|--|------------------|-----------------------------------|
| 1. | Pelayanan Penanaman Modal dan Perizinan | Presentase Penerbitan Izin Sesuai Prosedur | 35% | Pelaksanaan Koordinasi dan Penelitian Lapangan | Rp169.996.824,00 | Pelayanan |
| | | | | Pelaksanaan Operasional Pelayanan Perizinan | Rp107.916.824,00 | |
| | | | | Pelaksanaan Penerbitan Perizinan | Rp 97.454.206,00 | |
| 2. | Pengawasan dan Penanganan Pengaduan Penanaman Modal dan Perizinan | Presentase Kesesuaian Antara Pelaksanaan Izin Terhadap Izin yang diawasi | 60% | Pengawasan Perizinan Kota Yogyakarta | Rp 56.126.206,00 | Pengawasan dan Pengaduan |
| | | | | Pengelolaan Pengaduan Perizinan Kota Yogyakarta | Rp 20.002.000,00 | |
| 3. | Pengembangan Penanaman Modal | Presentase Realisasi Investasi | 9,00% | Pengelolaan Data Dan Informasi Perizinan | Rp253.309.206,00 | Penanaman Modal |
| | | | | Pengembangan dan Penyelenggaraan Promosi Penanaman Modal | Rp274.204.206,00 | |
| | | | | Pengendalian dan Pengawasan Pelaksanaan PM | Rp109.592.412,00 | |
| 4. | Penguatan Regulasi dan Pengembangan Kinerja Layanan Penanaman Modal dan Perizinan | Presentase Regulasi Pelayanan Regulasi | 100% | Pengkajian dan Sosialisasi Peraturan Perizinan | Rp204.008.206,00 | Regulasi dan Pengembangan Kinerja |
| | | | | Pengukuran Kinerja Pelayanan | Rp119.182.412,00 | |

Diagram Komposisi Pelayanan Penanaman Modal dan Perizinan

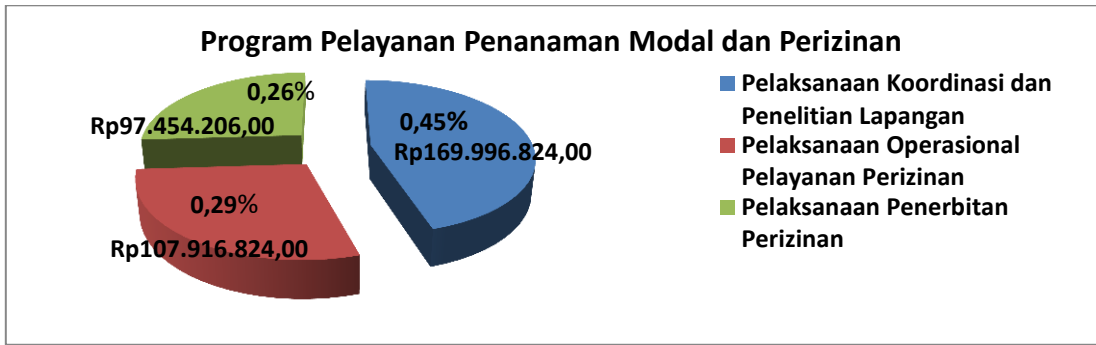


Diagram Komposisi Pengawasan dan Penanganan Pengaduan Penanaman Modal dan Perizinan

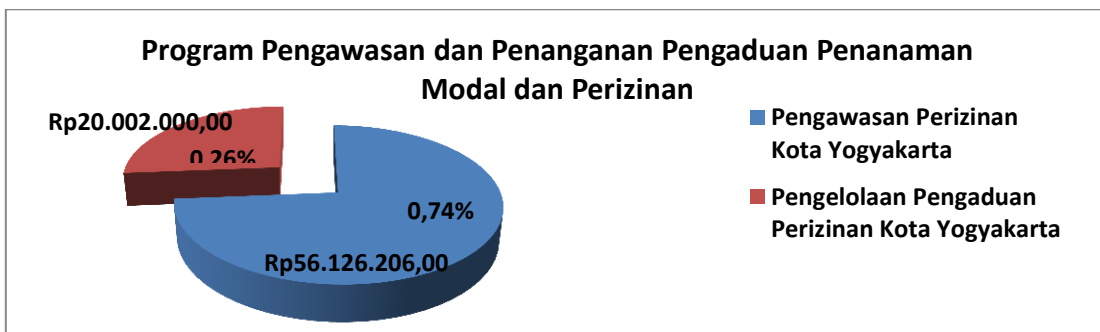


Diagram Komposisi Pengembangan Penanaman Modal

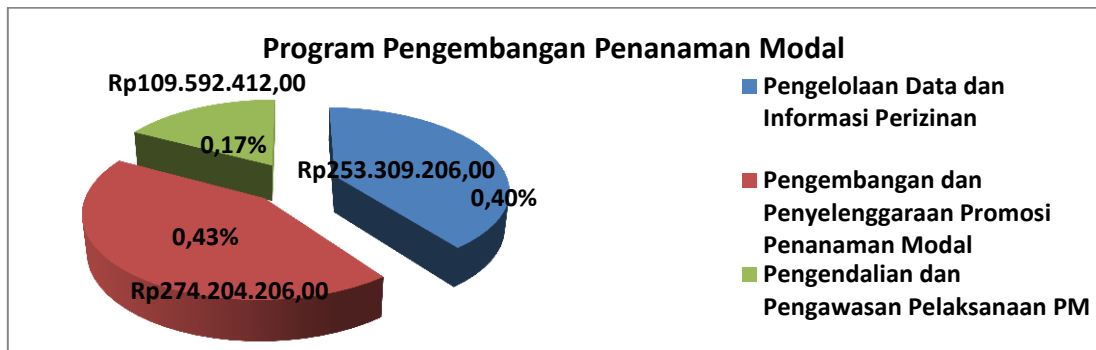


Diagram Komposisi Penguatan Regulasi dan Pengembangan Kinerja Layanan Penanaman Modal dan Perizinan

