

RINGKASAN

DPPA Dinas Penanaman Modal dan Perizinan Kota Yogyakarta

Tahun Anggaran 2019

Tujuan dan Sasaran Dinas Penanaman Modal dan Perizinan

“Nilai Investasi Meningkatkan”

- TARGET KINERJA DINAS PENANAMAN MODAL DAN PERIZINAN TAHUN 2019

Target Kinerja Dinas Penanaman Modal dan Perizinan Tahun 2018 adalah sebagai berikut :

NO	SASARAN PEMBANGUNAN DAERAH	INDIKATOR SASARAN	TARGET
1	Nilai Investasi Meningkatkan	Nilai investasi	297.219.308.847

- ARAH KEBIJAKAN

1. Memberikan pelayanan prima di bidang Penanaman Modal dan Perizinan kepada masyarakat di Kota Yogyakarta;
2. Meningkatkan upaya penanganan pengaduan dan pengawasan terhadap izin yang diterbitkan Dinas Penanaman Modal dan Perizinan Kota Yogyakarta;
3. Melakukan kajian terhadap dasar hukum atau regulasi yang ada di Dinas Penanaman Modal dan Perizinan Kota Yogyakarta, sehingga diharapkan semua izin sudah ada regulasinya;
4. Bekerjasama dengan Pemerintah Daerah dan Pemerintah Pusat terkait promosi kegiatan festival, kultural dan sebagainya yang berlokasi di Kota Yogyakarta, dan dapat berpartisipasi ikut pameran di suatu Kota atau Negara dengan menampilkan produk-produk khas Kota Yogyakarta.

- DATA DPPA TAHUN 2019

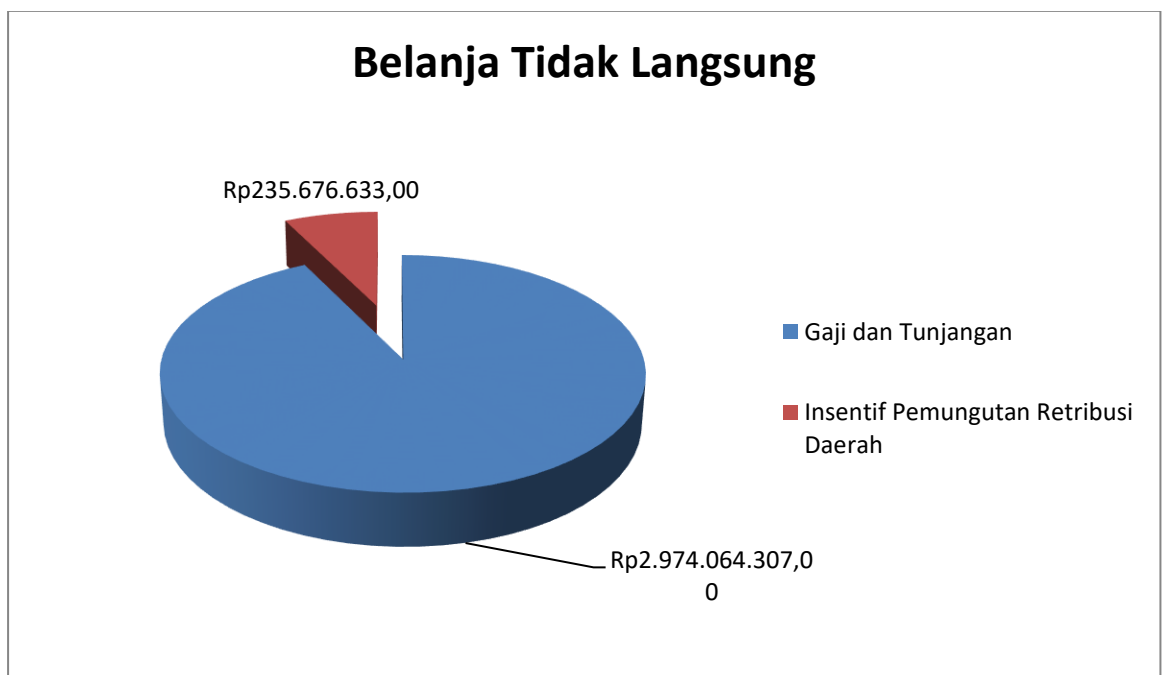
RINGKASAN ANGGARAN PENDAPATAN DAN BELANJA DAERAH TAHUN ANGGARAN 2019

NO	URUT URAIAN	JUMLAH
	2	3
1	PENDAPATAN	4.722.996.353,00
1.1	PENDAPATAN ASLI DAERAH	4.722.996.353,00
	Hasil Retribusi Daerah	4.722.996.353,00
	Jumlah Pendapatan Daerah	4.722.996.353,00
2	BELANJA	7.331.820.940,00
2.1	BELANJA TIDAK LANGSUNG	3.209.740.940,00
	Belanja Pegawai	3.209.740.940,00
2.2	BELANJA LANGSUNG	4.122.080.000,00
	Belanja Pegawai	450.411.532,00
	Belanja Barang dan Jasa	3.194.275.668,00
	Belanja Modal	477.392.800,00
	Jumlah Belanja	7.331.820.940,00
	Surplus/Defisit	(2.608.824.587,00)

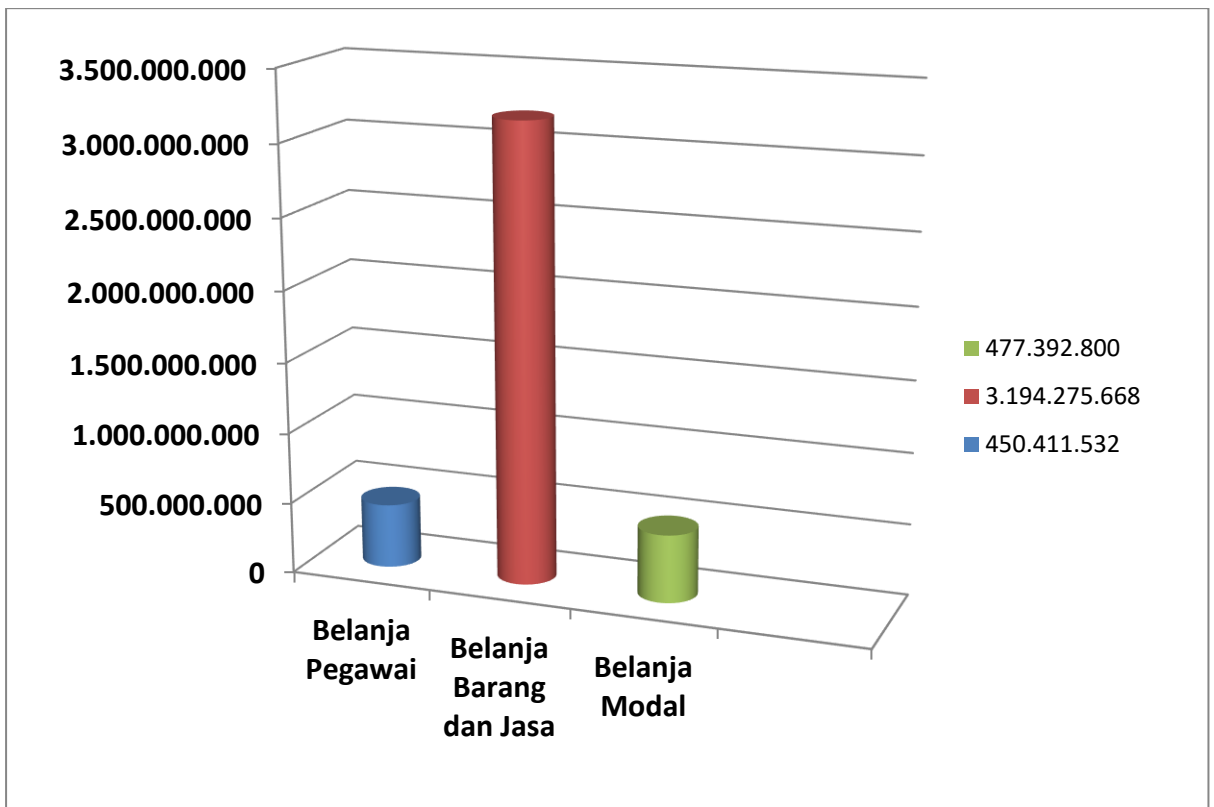
▪ **KOMPOSISI PENDAPATAN**



▪ **KOMPOSISI BELANJA TIDAK LANGSUNG**



▪ **KOMPOSISI BELANJA LANGSUNG**



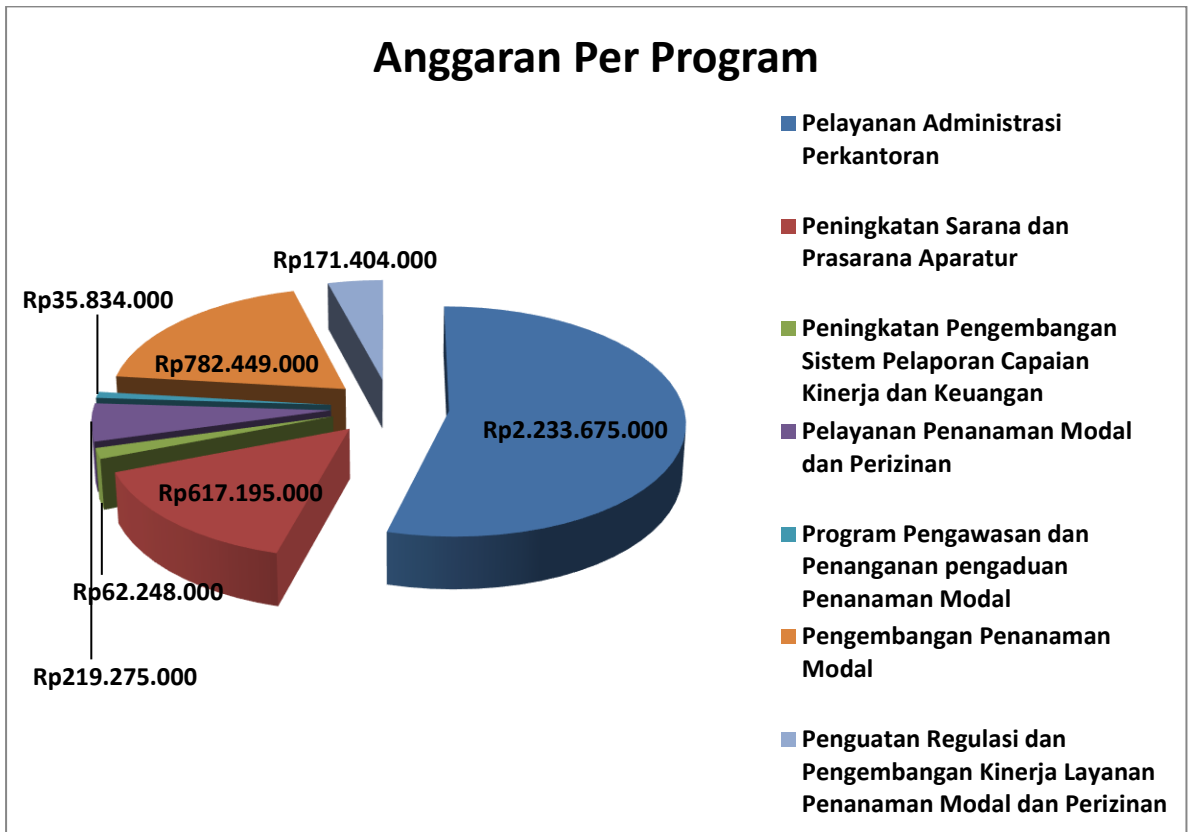
▪ **KOMPOSISI ANGGARAN PER PROGRAM**

NO	PROGRAM	ANGGARAN
1.	Program Pelayanan Administrasi Perkantoran	2.233.675.00,00
2.	Program Peningkatan Sarana dan Prasarana Aparatur	617.195.000,00
3.	Program Peningkatan Pengembangan Sistem Pelaporan Capaian Kinerja dan Keuangan	62.248.000,00
4.	Program Pelayanan Penanaman Modal dan Perizinan	219.275.000,00
5.	Program Pengawasan dan Penanganan pengaduan Penanaman Modal	35.834.000,00
6.	Program Pengembangan Penanaman Modal	782.449.000,00
7.	Program Penguatan Regulasi dan Pengembangan Kinerja Layanan Penanaman Modal dan Perizinan	171.404.000,00

▪ **KOMPOSISI ANGGARAN PER KEGIATAN**

NO	KEGIATAN	ANGGARAN
	Program Administrasi Perkantoran	
1.	Penyediaan Rapat-rapat Koordinasi dan Konsultasi	367.557.500,00
2.	Penyediaan Jasa, Peralatan dan Perlengkapan Kantor	1.866.118.000,00
	Program Sarana dan Prasarana Aparatur	
1.	Pemeliharaan Rutin/Berkala Gedung/Bangunan Kantor	376.700.000,00
2.	Pemeliharaan Rutin/Berkala Kendaraan Dinas/Operasional	240.495.000,00
	Program Pengembangan Sistem Pelaporan Capaian Kinerja dan Keuangan	
1.	Penyusunan Dokumen Perencanaan, Pengendalian dan Laporan Capaian Kinerja SKPD	62.248.000,00
	Program Pelayanan Penanaman Modal dan Perizinan	
1.	Pelaksanaan Operasional Pelayanan Perizinan	111.680.000,00
2.	Pelaksanaan Penerbitan Perizinan	107.595.000,00
	Program Pengawasan dan Penanganan pengaduan Penanaman Modal	
1.	Pengelolaan Pengaduan Perizinan Kota Yogyakarta	35.834.000,00
	Program Pengembangan Penanaman Modal	
1.	Pengelolaan Data dan Informasi Perizinan	251.196.000,00
2.	Pengembangan dan Penyelenggaraan Promosi Penanaman Modal	377.783.000,00
3.	Pengendalian dan Pengawasan Pelaksanaan PM	153.470.000,00
	Program Regulasi dan Pengembangan Kinerja Layanan Penanaman Modal dan Perizinan	
1.	Pengkajian dan Sosialisasi Peraturan Perizinan	171.404.000,00

▪ **KOMPOSISI ANGGARAN PER PROGRAM**



▪ **KOMPOSISI ANGGARAN PER KEGIATAN**

